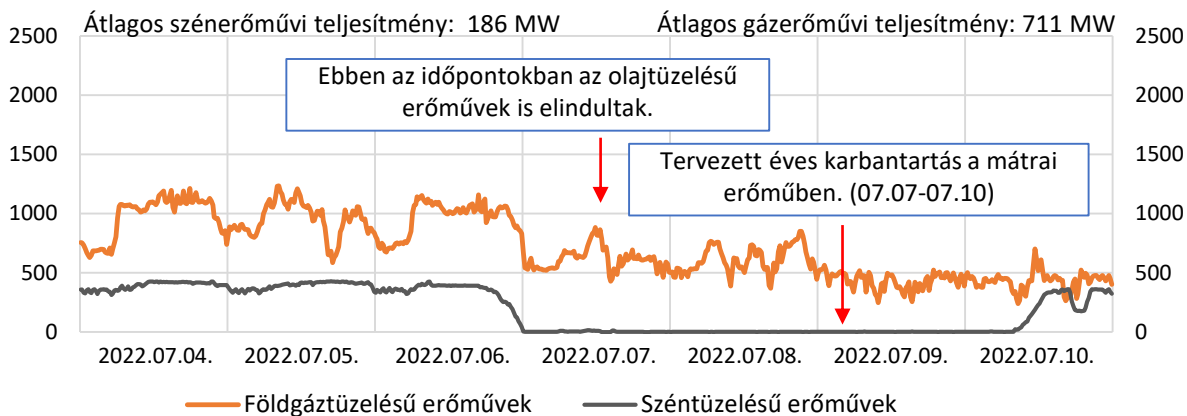
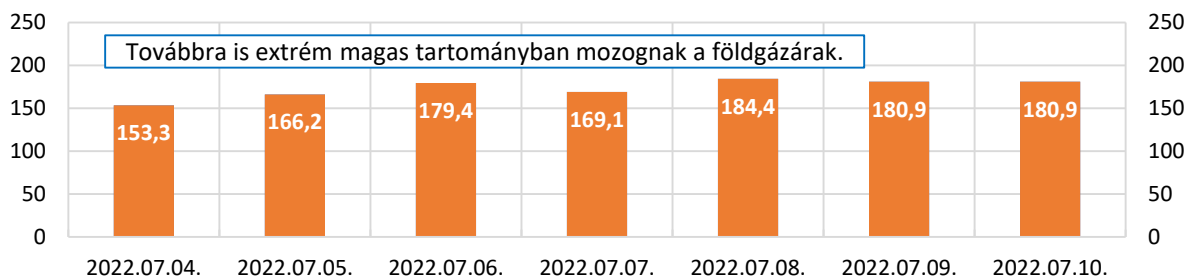


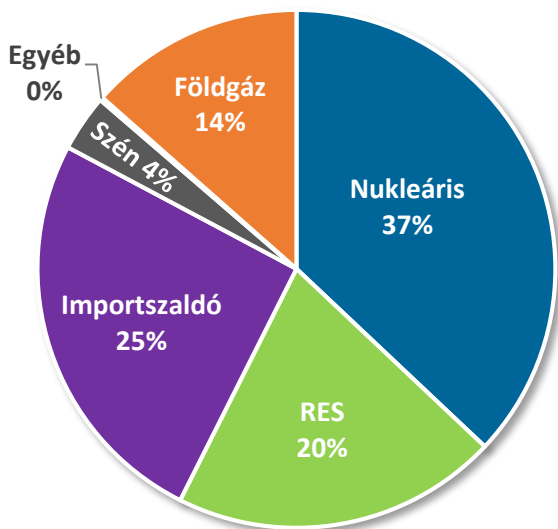
## Fosszilis erőművek bruttó teljesítménye (MW)



## Földgáz tőzsdei ár másnapi piac (€/MWh)

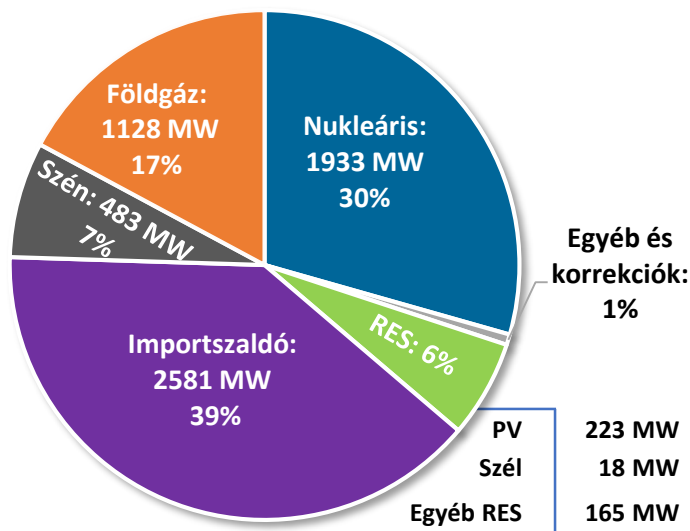


### Teljes villamosenergia-felhasználás források szerinti megoszlása



Karbonsemleges termelés aránya a hazai termelésen belül: **73,74 %**

### A heti csúcsterhelést fedező források megoszlása



Heti csúcsterhelés: **6575 MW (2022.07.04. 19:15)**  
(Mindenkori csúcs: 7396 MW)

EU ETS heti átlagos CO<sub>2</sub> kvótaár  
83,6 €/tCO<sub>2</sub>

HMKE BT: 1194,975 MW  
Ipari méretű naperőművek BT: 2081,393 MW **Új!**  
Szélerőmű BT: 323,3 MW

Felhasznált adatok: MAVIR, MEKH, HUPX, CEEGEX, OMSZ, Ember, saját becslések

Készítette: Dr. Feierabend Izabella